Auswertung der Verjüngungsinventur 2015 Hegegemeinschaft Nr. 655 Zellingen-Karlburg (Landkreis Main-Spessart)

Anzahl der erfassten Verjüngungsflächen: 41, davon ungeschützt: 37, teilweise geschützt: 0, vollständig geschützt: 4
Geschützte Baumartengruppen (Anzahl der vollständig geschützten Flächen, mit Mehrfachnennungen): Kiefer (1), Buche (4), Eiche (1), Edellaubholz (3), sonst. Laubholz (2)

Verjüngungspflanzen ab 20 Zentimeter Höhe bis zur maximalen Verbisshöhe

Baumartengruppe	Aufgenommene Pflanzen insgesamt		Pflanzen ohne Verbiss und ohne Fegeschaden		Pflanzen mit Verbiss und/oder Fegeschaden		Pflanzen mit Leittriebverbiss		Pflanzen mit Verbiss im oberen Drittel		Pflanzen mit Fegeschaden	
	Anzahl	*Anteil (%)*	Anzahl	*Anteil (%)*	Anzahl	*Anteil (%)*	Anzahl	*Anteil (%)*	Anzahl	*Anteil (%)*	Anzahl	*Anteil (%)*
Fichte	6	***0,2***	2	***33,3***	4	***66,7***	2	***33,3***	4	***66,7***	0	***0,0***
Tanne	0	***0,0***										
Kiefer	2	***0,1***	1	***50,0***	1	***50,0***	1	***50,0***	1	***50,0***	0	***0,0***
Sonstige Nadelbäume	0	***0,0***										
Nadelbäume gesamt	8	***0,3***	3	***37,5***	5	***62,5***	3	***37,5***	5	***62,5***	0	***0,0***
Buche	1979	***71,3***	1282	***64,8***	697	***35,2***	338	***17,1***	696	***35,2***	1	***0,1***
Eiche	93	***3,4***	56	***60,2***	37	***39,8***	14	***15,1***	37	***39,8***	0	***0,0***
Edellaubbäume	420	***15,1***	154	***36,7***	266	***63,3***	170	***40,5***	266	***63,3***	0	***0,0***
Sonstige Laubbäume	275	***9,9***	130	***47,3***	145	***52,7***	67	***24,4***	145	***52,7***	0	***0,0***
Laubbäume gesamt	2767	***99,7***	1622	***58,6***	1145	***41,4***	589	***21,3***	1144	***41,3***	1	***0,0***
Alle Baumarten	2775	***100,0***	1625	***58,6***	1150	***41,4***	592	***21,3***	1149	***41,4***	1	***0,0***

Verjüngungspflanzen kleiner 20 Zentimeter Höhe

Baumartengruppe	Aufgenommene Pflanzen insgesamt		Pflanzen ohne Verbiss im oberen Drittel		Pflanzen mit Verbiss im oberen Drittel	
	Anzahl	*Anteil (%)*	Anzahl	*Anteil (%)*	Anzahl	*Anteil (%)*
Fichte	9	***1,4***	4	***44,4***	5	***55,6***
Tanne	0	***0,0***				
Kiefer	0	***0,0***				
Sonstige Nadelbäume	0	***0,0***				
Nadelbäume gesamt	9	***1,4***	4	***44,4***	5	***55,6***
Buche	290	***44,1***	259	***89,3***	31	***10,7***
Eiche	93	***14,1***	66	***71,0***	27	***29,0***
Edellaubbäume	170	***25,8***	121	***71,2***	49	***28,8***
Sonstige Laubbäume	96	***14,6***	68	***70,8***	28	***29,2***
Laubbäume gesamt	649	***98,6***	514	***79,2***	135	***20,8***
Alle Baumarten	658	***100,0***	518	***78,7***	140	***21,3***

Verjüngungspflanzen über Verbisshöhe (Erhebung von Fegeschäden)

Baumartengruppe	Aufgenommene Pflanzen insgesamt		Pflanzen ohne Fegeschaden		Pflanzen mit Fegeschaden	
	Anzahl	*Anteil (%)*	Anzahl	*Anteil (%)*	Anzahl	*Anteil (%)*
Fichte	0	***0,0***				
Tanne	0	***0,0***				
Kiefer	0	***0,0***				
Sonstige Nadelbäume	0	***0,0***				
Nadelbäume gesamt	0	***0,0***				
Buche	216	***70,6***	211	***97,7***	5	***2,3***
Eiche	42	***13,7***	42	***100,0***	0	***0,0***
Edellaubbäume	42	***13,7***	39	***92,9***	3	***7,1***
Sonstiges Laubbäume	6	***2,0***	6	***100,0***	0	***0,0***
Laubbäume gesamt	306	***100,0***	298	***97,4***	8	***2,6***
Alle Baumarten	306	***100,0***	298	***97,4***	8	***2,6***

Zeitreihe der Baumartenanteile der Pflanzen ab 20 Zentimeter Höhe bis zur maximalen Verbisshöhe
Hegegemeinschaft Nr. 655 Zellingen-Karlburg

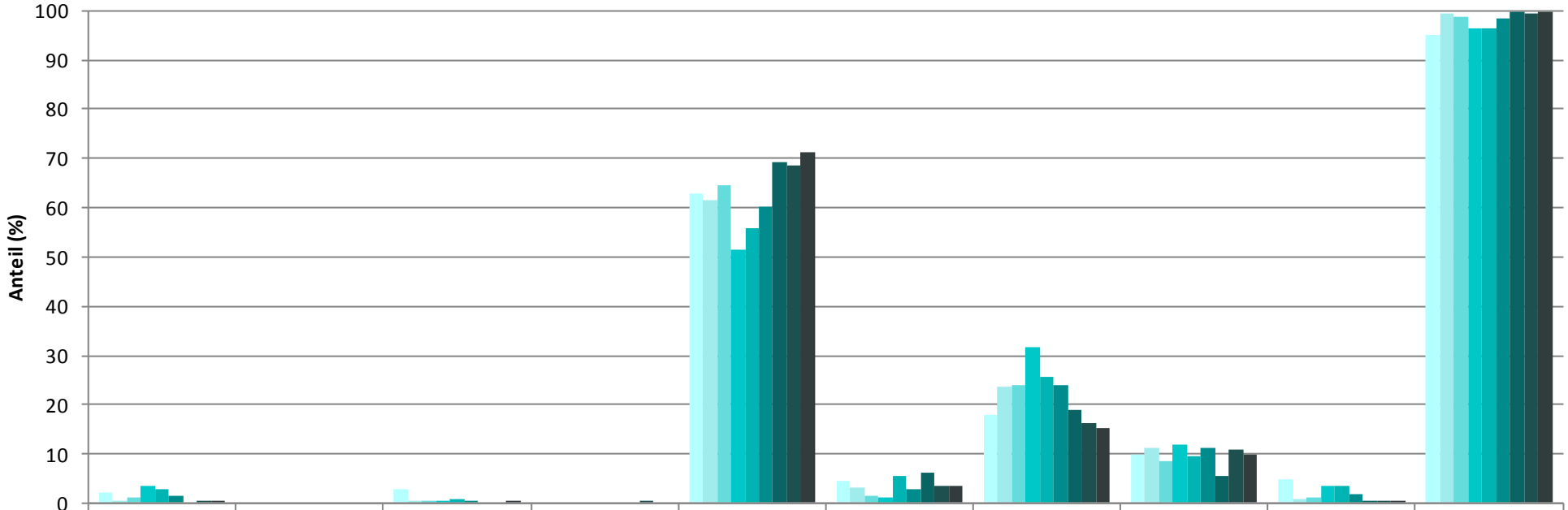

	Fichte	Tanne	Kiefer	sonst. Nadelbäume	Buche	Eiche	Edellaub-bäume	sonst. Laubbäume	Nadelbäume	Laubbäume
1991	2,1		2,7		62,8	4,5	17,8	10,0	4,9	95,1
1994	0,6		0,1		61,5	3,2	23,6	11,1	0,7	99,3
1997	1,2		0,0		64,6	1,4	24,1	8,6	1,3	98,7
2000	3,5		0,1		51,5	1,3	31,8	11,8	3,6	96,4
2003	2,8		0,7		55,8	5,6	25,6	9,5	3,5	96,5
2006	1,6		0,0		60,3	2,8	23,9	11,3	1,7	98,3
2009					69,3	6,3	18,8	5,4	0,1	99,9
2012	0,4	0,0	0,0	0,2	68,7	3,7	16,3	10,7	0,6	99,4
2015	0,2	0,0	0,1	0,0	71,3	3,4	15,1	9,9	0,3	99,7

Jahr

Zeitreihe Pflanzen ab 20 Zentimeter bis zur maximalen Verbisshöhe ohne Verbiss und ohne Fegeschäden
Hegegemeinschaft Nr. 655 Zellingen-Karlburg

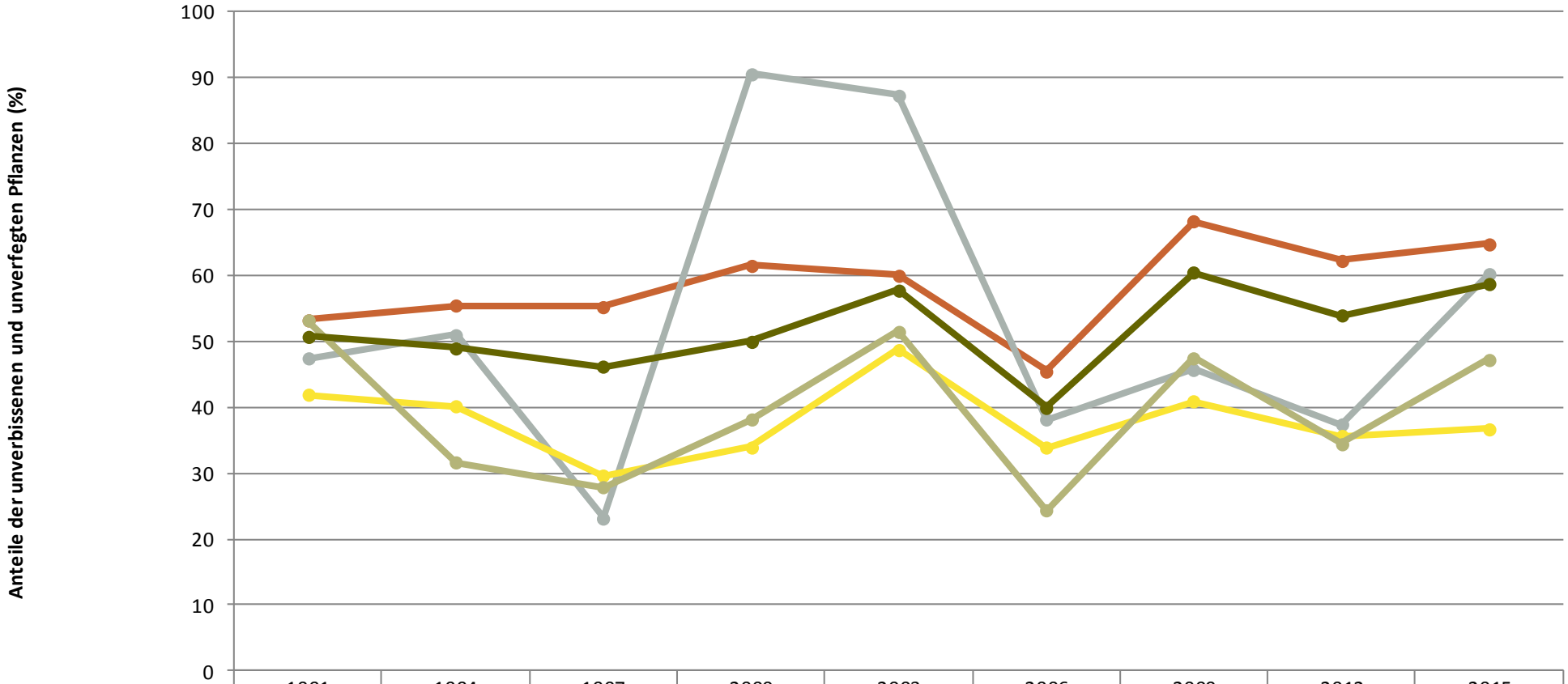

	1991	1994	1997	2000	2003	2006	2009	2012	2015
Buche	53,2	55,4	55,2	61,6	60,0	45,5	68,1	62,2	64,8
Eiche	47,4	51,0	23,3	90,6	87,3	38,1	45,8	37,4	60,2
Edellaubbäume	41,8	40,2	29,6	34,0	48,7	33,8	40,8	35,6	36,7
sonst. Laubbäume	53,2	31,6	27,8	38,1	51,5	24,3	47,5	34,5	47,3
Laubbäume	50,8	49,0	46,1	50,0	57,8	40,0	60,5	53,9	58,6

Jahr

Zeitreihe Pflanzen ab 20 cm bis zur maximalen Verbisshöhe mit Verbiss und/oder Fegeschäden
Hegegemeinschaft Nr. 655 Zellingen-Karlburg

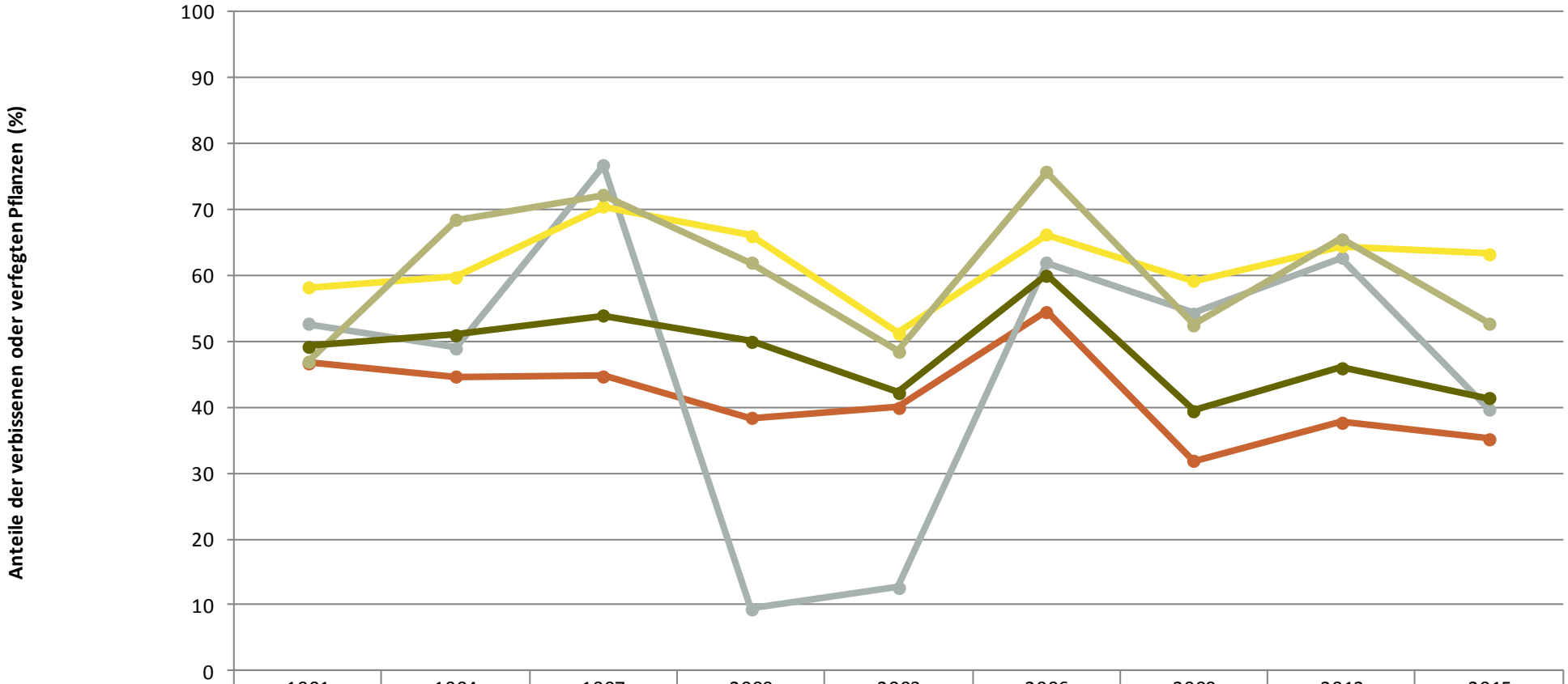

	1991	1994	1997	2000	2003	2006	2009	2012	2015
Buche	46,8	44,6	44,8	38,4	40,0	54,5	31,9	37,8	35,2
Eiche	52,6	49,0	76,7	9,4	12,7	61,9	54,2	62,6	39,8
Edellaubbäume	58,2	59,8	70,4	66,0	51,3	66,2	59,2	64,4	63,3
sonst. Laubbäume	46,8	68,4	72,2	61,9	48,5	75,7	52,5	65,5	52,7
Laubbäume	49,2	51,0	53,9	50,0	42,2	60,0	39,5	46,1	41,4

Jahr

Zeitreihe Pflanzen ab 20 cm bis zur maximalen Verbisshöhe mit Leittriebverbiss
Hegegemeinschaft Nr. 655 Zellingen-Karlburg

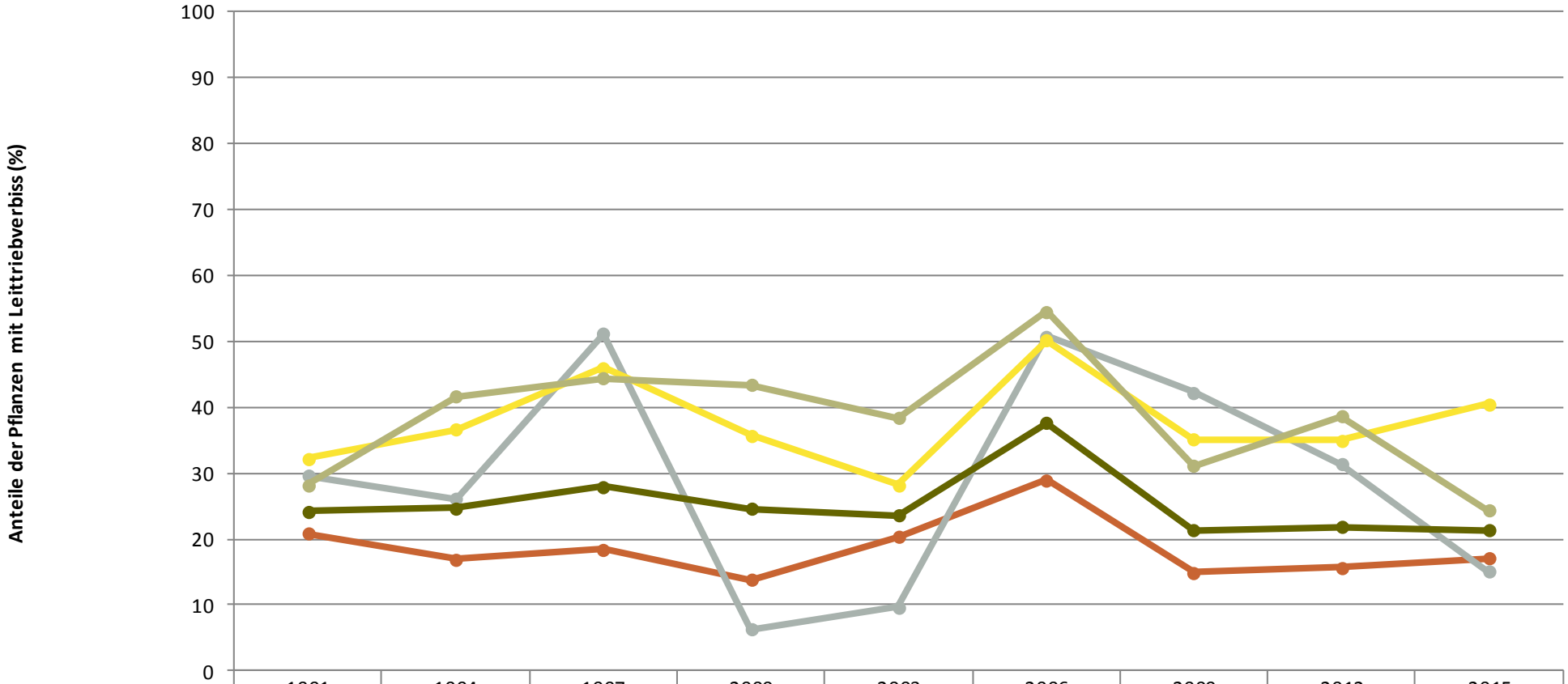

	1991	1994	1997	2000	2003	2006	2009	2012	2015
Buche	20,8	16,9	18,5	13,8	20,3	28,9	14,9	15,6	17,1
Eiche	29,6	26,0	51,2	6,3	9,7	50,8	42,3	31,3	15,1
Edellaubbäume	32,3	36,6	46,1	35,7	28,2	50,2	35,1	34,9	40,5
sonst. Laubbäume	28,2	41,6	44,4	43,4	38,3	54,5	31,1	38,6	24,4
Laubbäume	24,2	24,6	28,0	24,6	23,5	37,7	21,3	21,9	21,3

Jahr