Auswertung der Verjüngungsinventur 2018 für die Hegegemeinschaft Nr. 643 Obernburg (Landkreis Miltenberg) **2018**

Anzahl der erfassten Verjüngungsflächen: 32, davon ungeschützt: 30, teilweise geschützt: 0, vollständig geschützt: 2

Verjüngungspflanzen ab 20 Zentimeter Höhe bis zur maximalen Verbisshöhe

Baumartengruppe	Aufgenommene Pflanzen insgesamt		Pflanzen ohne Verbiss und ohne Fegeschaden		Pflanzen mit Verbiss und/oder Fegeschaden		Pflanzen mit Leittriebverbiss		Pflanzen mit Verbiss im oberen Drittel		Pflanzen mit Fegeschaden	
	Anzahl	*Anteil (%)*	Anzahl	*Anteil (%)*	Anzahl	*Anteil (%)*	Anzahl	*Anteil (%)*	Anzahl	*Anteil (%)*	Anzahl	*Anteil (%)*
Fichte	198	*8,8*	192	*97*	6	*3*	6	*3*	6	*3*	0	*0*
Tanne	18	*0,8*	8	*44,4*	10	*55,6*	5	*27,8*	10	*55,6*	0	*0*
Kiefer	143	*6,4*	136	*95,1*	7	*4,9*	4	*2,8*	5	*3,5*	2	*1,4*
Sonst. Nadelholz	63	*2,8*	55	*87,3*	8	*12,7*	4	*6,3*	6	*9,5*	3	*4,8*
Nadelholz gesamt	422	*18,8*	391	*92,7*	31	*7,3*	19	*4,5*	27	*6,4*	5	*1,2*
Buche	1564	*69,5*	1352	*86,4*	212	*13,6*	23	*1,5*	210	*13,4*	3	*0,2*
Eiche	9	*0,4*	6	*66,7*	3	*33,3*	2	*22,2*	3	*33,3*	0	*0*
Edellaubholz	228	*10,1*	179	*78,5*	49	*21,5*	24	*10,5*	49	*21,5*	0	*0*
Sonst. Laubholz	27	*1,2*	23	*85,2*	4	*14,8*	1	*3,7*	4	*14,8*	0	*0*
Laubholz gesamt	1828	*81,2*	1560	*85,3*	268	*14,7*	50	*2,7*	266	*14,6*	3	*0,2*
Alle Baumarten	2250	*100*	1951	*86,7*	299	*13,3*	69	*3,1*	293	*13*	8	*0,4*

Verjüngungspflanzen kleiner 20 Zentimeter Höhe

Baumartengruppe	Aufgenommene Pflanzen insgesamt		Pflanzen ohne Verbiss im oberen Drittel		Pflanzen mit Verbiss im oberen Drittel	
	Anzahl	*Anteil (%)*	Anzahl	*Anteil (%)*	Anzahl	*Anteil (%)*
Fichte	53	*14,7*	48	*90,6*	5	*9,4*
Tanne	19	*5,3*	8	*42,1*	11	*57,9*
Kiefer	21	*5,8*	20	*95,2*	1	*4,8*
Sonst. Nadelholz	7	*1,9*	6	*85,7*	1	*14,3*
Nadelholz gesamt	100	*27,8*	82	*82*	18	*18*
Buche	186	*51,7*	179	*96,2*	7	*3,8*
Eiche	8	*2,2*	5	*62,5*	3	*37,5*
Edellaubholz	62	*17,2*	59	*95,2*	3	*4,8*
Sonst. Laubholz	4	*1,1*	4	*100*	0	*0*
Laubholz gesamt	260	*72,2*	247	*95*	13	*5*
Alle Baumarten	360	*100*	329	*91,4*	31	*8,6*

Verjüngungspflanzen über Verbisshöhe (Erhebung von Fegeschäden)

Baumartengruppe	Aufgenommene Pflanzen insgesamt		Pflanzen ohne Fegeschaden		Pflanzen mit Fegeschaden	
	Anzahl	*Anteil (%)*	Anzahl	*Anteil (%)*	Anzahl	*Anteil (%)*
Fichte	2	*0,8*	2	*100*	0	*0*
Tanne	0	*0*	0	*0*	0	*0*
Kiefer	39	*15,1*	38	*97,4*	1	*2,6*
Sonst. Nadelholz	7	*2,7*	6	*85,7*	1	*14,3*
Nadelholz gesamt	48	*18,5*	46	*95,8*	2	*4,2*
Buche	174	*67,2*	168	*96,6*	6	*3,4*
Eiche	1	*0,4*	1	*100*	0	*0*
Edellaubholz	34	*13,1*	30	*88,2*	4	*11,8*
Sonst. Laubholz	2	*0,8*	2	*100*	0	*0*
Laubholz gesamt	211	*81,5*	201	*95,3*	10	*4,7*
Alle Baumarten	259	*100*	247	*95,4*	12	*4,6*

2018

Zeitreihe der Baumartenanteile der aufgenommenen Verjüngungspflanzen
Höhenbereich: ab 20 Zentimeter Höhe bis zur maximalen Verbisshöhe
Hegegemeinschaft Nr. 643 Obernburg (Landkreis Miltenberg)

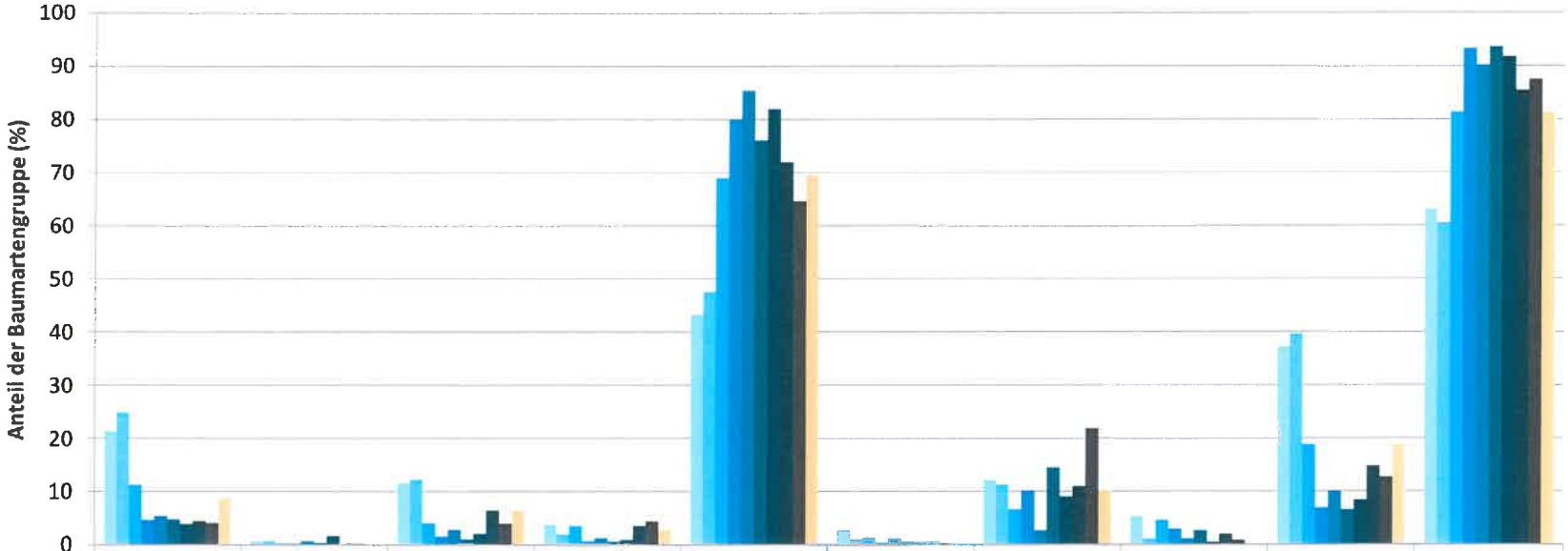

	Fichte	Tanne	Kiefer	sonst. Nadelholz	Buche	Eiche	Edellaubholz	sonst. Laubholz	Nadelholz ges.	Laubholz ges.
1991	21,3	0,6	11,5	3,7	43,1	2,6	12,0	5,2	37,0	63,0
1994	24,8	0,7	12,1	1,9	47,4	0,9	11,2	1,0	39,6	60,4
1997	11,2	0,2	4,0	3,4	68,9	1,3	6,5	4,5	18,8	81,2
2000	4,6	0,2	1,5	0,6	79,9	0,4	10,0	2,9	6,8	93,2
2003	5,4	0,6	2,8	1,2	85,3	1,1	2,5	1,0	10,0	90,0
2006	4,7	0,3	1,0	0,5	76,0	0,6	14,4	2,6	6,5	93,5
2009	3,8	1,6	2,0	0,9	81,9	0,4	9,0	0,4	8,3	91,7
2012	4,5	0,2	6,4	3,5	71,9	0,5	10,9	2,0	14,6	85,4
2015	4,1	0,2	4,0	4,4	64,6	0,2	21,8	0,8	12,6	87,4
2018	8,8		6,4	2,8	69,5		10,1		18,8	81,2

Baumartengruppe

2018

Zeitreihe der Anteile der Pflanzen ohne Verbiss und ohne Fegeschäden
Höhenbereich: ab 20 Zentimeter bis zur maximalen Verbisshöhe
Hegegemeinschaft Nr. 643 Obernburg (Landkreis Miltenberg)

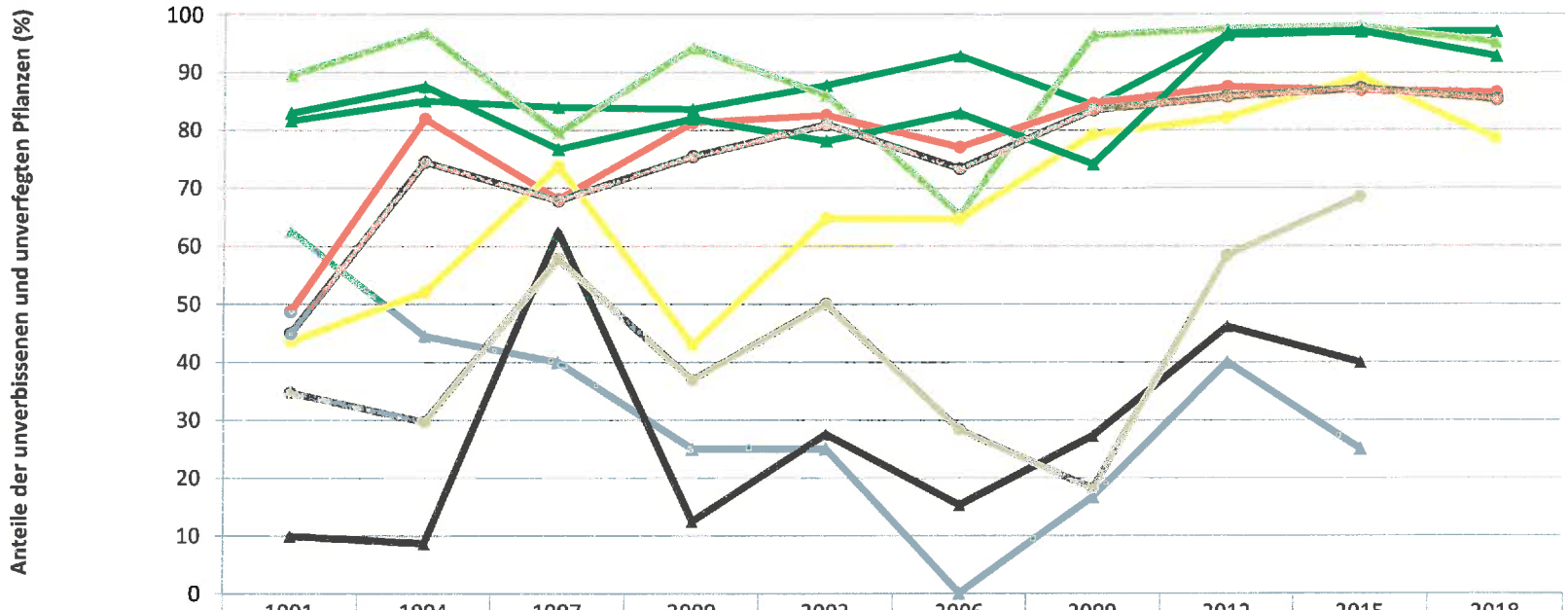

	1991	1994	1997	2000	2003	2006	2009	2012	2015	2018
Fichte	81,5	84,9	83,9	83,5	87,6	92,7	84,2	96,3	96,8	97,0
Tanne	62,5	44,4	40,0	25,0	25,0	0,0	16,7	40,0	25,0	
Kiefer	89,4	96,6	79,4	94,1	85,9	65,2	96,2	97,4	97,8	95,1
Buche	48,8	81,9	68,1	81,2	82,5	77,0	84,6	87,4	86,8	86,4
Eiche	10,0	8,7	62,5	12,5	27,6	15,4	27,3	46,2	40,0	
Edellaubbäume	43,5	52,0	73,7	42,9	64,6	64,5	79,1	82,1	89,1	78,5
sonst. Laubbäume	34,8	29,6	57,8	36,9	50,0	28,3	18,2	58,3	68,4	
Nadelbäume	82,9	87,5	76,6	81,8	78,0	82,8	74,0	96,6	96,9	92,7
Laubbäume	45,0	74,4	67,8	75,5	80,9	73,3	83,5	85,8	87,1	85,3

Jahr

2018

Zeitreihe der Anteile der Pflanzen mit Verbiss und/oder Fegeschäden
Höhenbereich: ab 20 Zentimeter bis zur maximalen Verbisshöhe
Hegegemeinschaft Nr. 643 Obernburg (Landkreis Miltenberg)

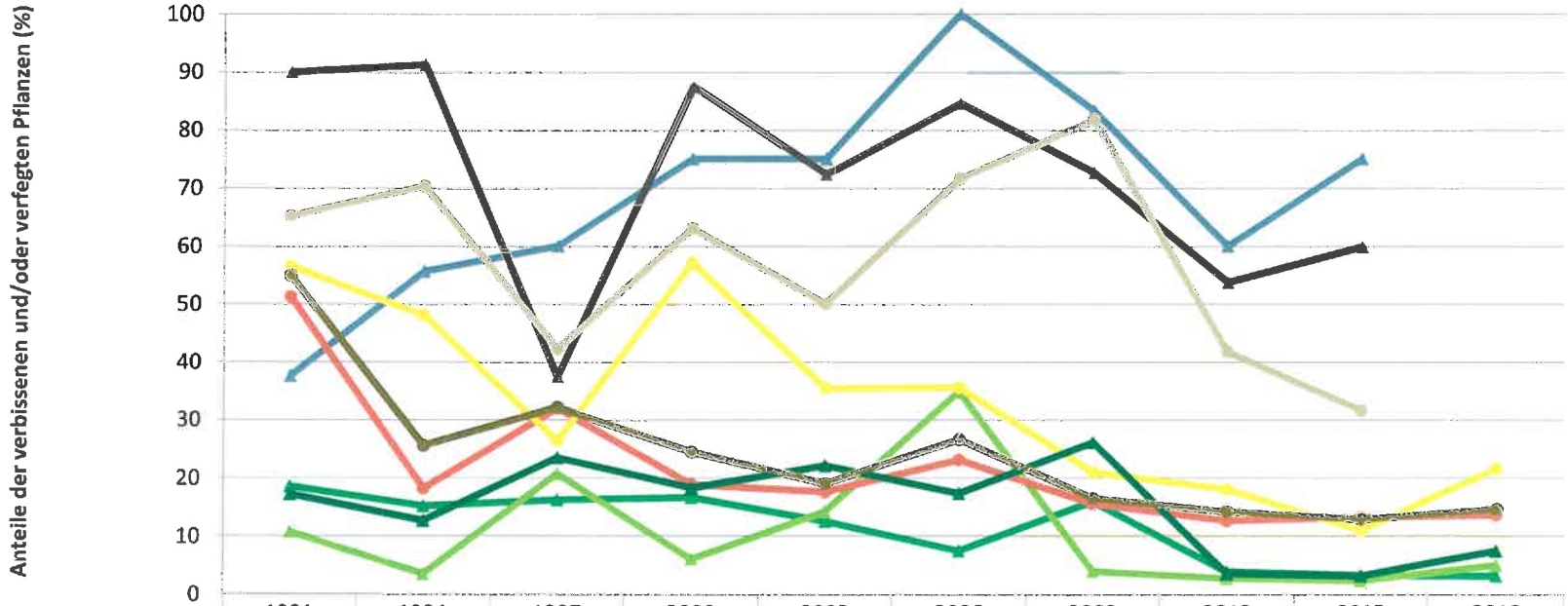

	1991	1994	1997	2000	2003	2006	2009	2012	2015	2018
Fichte	18,5	15,1	16,1	16,5	12,4	7,3	15,8	3,7	3,2	3,0
Tanne	37,5	55,6	60,0	75,0	75,0	100,0	83,3	60,0	75,0	
Kiefer	10,6	3,4	20,6	5,9	14,1	34,8	3,8	2,6	2,2	4,9
Buche	51,2	18,1	31,9	18,8	17,5	23,0	15,4	12,6	13,2	13,6
Eiche	90,0	91,3	37,5	87,5	72,4	84,6	72,7	53,8	60,0	
Edellaubbäume	56,5	48,0	26,3	57,1	35,4	35,5	20,9	17,9	10,9	21,5
sonst. Laubbäume	65,2	70,4	42,2	63,1	50,0	71,7	81,8	41,7	31,6	
Nadelbäume	17,1	12,5	23,4	18,2	22,0	17,2	26,0	3,4	3,1	7,3
Laubbäume	55,0	25,6	32,2	24,5	19,1	26,7	16,5	14,2	12,9	14,7

Jahr

2018

Zeitreihe der Anteile der Pflanzen mit Leittriebverbiss
Höhenbereich: ab 20 Zentimeter bis zur maximalen Verbisshöhe
Hegegemeinschaft Nr. 643 Obernburg (Landkreis Miltenberg)

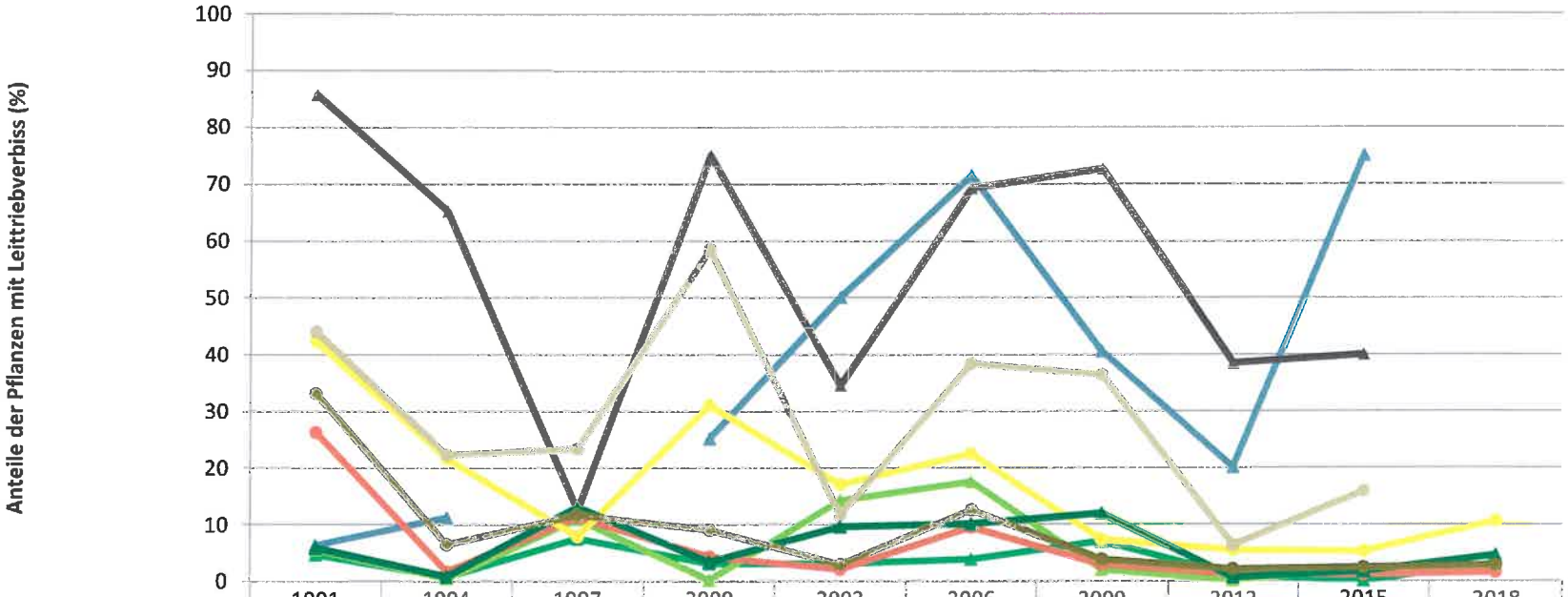

	1991	1994	1997	2000	2003	2006	2009	2012	2015	2018
Fichte	4,5	0,6	7,4	2,9	2,9	3,7	6,9	0,9	0,0	3,0
Tanne	6,3	11,1		25,0	50,0	71,4	40,5	20,0	75,0	
Kiefer	5,5	0,3	10,8	0,0	14,1	17,4	1,9	0,0	2,2	2,8
Buche	26,2	1,6	11,2	4,2	2,0	9,4	2,8	1,2	1,1	1,5
Eiche	85,7	65,2	12,5	75,0	34,5	69,2	72,7	38,5	40,0	
Edellaubbäume	42,3	21,5	7,8	31,0	16,9	22,4	7,2	5,3	5,1	10,5
sonst. Laubbäume	44,0	22,2	23,3	58,5	11,5	38,3	36,4	6,3	15,8	
Nadelbäume	5,8	0,7	12,9	3,2	9,4	9,9	11,9	0,6	1,7	4,5
Laubbäume	33,2	6,5	11,6	9,0	2,9	12,6	3,7	2,0	2,3	2,7

Jahr