Auswertung der Verjüngungsinventur 2018 für die Hegegemeinschaft Nr. 578 Aschaffenburg (Landkreis Aschaffenburg) **2018**

Anzahl der erfassten Verjüngungsflächen: 39, davon ungeschützt: 38, teilweise geschützt: 0, vollständig geschützt: 1

Verjüngungspflanzen ab 20 Zentimeter Höhe bis zur maximalen Verbisshöhe

Baumartengruppe	Aufgenommene Pflanzen insgesamt		Pflanzen ohne Verbiss und ohne Fegeschaden		Pflanzen mit Verbiss und/oder Fegeschaden		Pflanzen mit Leittriebverbiss		Pflanzen mit Verbiss im oberen Drittel		Pflanzen mit Fegeschaden	
	Anzahl	*Anteil (%)*	Anzahl	*Anteil (%)*	Anzahl	*Anteil (%)*	Anzahl	*Anteil (%)*	Anzahl	*Anteil (%)*	Anzahl	*Anteil (%)*
Fichte	37	*1,3*	13	*35,1*	24	*64,9*	2	*5,4*	24	*64,9*	1	*2,7*
Tanne	0	*0*	0	*0*	0	*0*	0	*0*	0	*0*	0	*0*
Kiefer	1	*0*	1	*100*	0	*0*	0	*0*	0	*0*	0	*0*
Sonst. Nadelholz	7	*0,2*	3	*42,9*	4	*57,1*	3	*42,9*	3	*42,9*	3	*42,9*
Nadelholz gesamt	45	*1,6*	17	*37,8*	28	*62,2*	5	*11,1*	27	*60*	4	*8,9*
Buche	2186	*76,7*	1427	*65,3*	759	*34,7*	480	*22*	758	*34,7*	2	*0,1*
Eiche	43	*1,5*	5	*11,6*	38	*88,4*	33	*76,7*	38	*88,4*	0	*0*
Edellaubholz	377	*13,2*	233	*61,8*	144	*38,2*	116	*30,8*	144	*38,2*	0	*0*
Sonst. Laubholz	199	*7*	68	*34,2*	131	*65,8*	92	*46,2*	131	*65,8*	1	*0,5*
Laubholz gesamt	2805	*98,4*	1733	*61,8*	1072	*38,2*	721	*25,7*	1071	*38,2*	3	*0,1*
Alle Baumarten	2850	*100*	1750	*61,4*	1100	*38,6*	726	*25,5*	1098	*38,5*	7	*0,2*

Verjüngungspflanzen kleiner 20 Zentimeter Höhe

Baumartengruppe	Aufgenommene Pflanzen insgesamt		Pflanzen ohne Verbiss im oberen Drittel		Pflanzen mit Verbiss im oberen Drittel	
	Anzahl	*Anteil (%)*	Anzahl	*Anteil (%)*	Anzahl	*Anteil (%)*
Fichte	4	*0,5*	3	*75*	1	*25*
Tanne	0	*0*	0	*0*	0	*0*
Kiefer	2	*0,2*	2	*100*	0	*0*
Sonst. Nadelholz	1	*0,1*	1	*100*	0	*0*
Nadelholz gesamt	7	*0,8*	6	*85,7*	1	*14,3*
Buche	494	*59,4*	405	*82*	89	*18*
Eiche	106	*12,8*	26	*24,5*	80	*75,5*
Edellaubholz	159	*19,1*	109	*68,6*	50	*31,4*
Sonst. Laubholz	65	*7,8*	33	*50,8*	32	*49,2*
Laubholz gesamt	824	*99,2*	573	*69,5*	251	*30,5*
Alle Baumarten	831	*100*	579	*69,7*	252	*30,3*

Verjüngungspflanzen über Verbisshöhe (Erhebung von Fegeschäden)

Baumartengruppe	Aufgenommene Pflanzen insgesamt		Pflanzen ohne Fegeschaden		Pflanzen mit Fegeschaden	
	Anzahl	*Anteil (%)*	Anzahl	*Anteil (%)*	Anzahl	*Anteil (%)*
Fichte	0	*0*	0	*0*	0	*0*
Tanne	0	*0*	0	*0*	0	*0*
Kiefer	0	*0*	0	*0*	0	*0*
Sonst. Nadelholz	0	*0*	0	*0*	0	*0*
Nadelholz gesamt	0	*0*	0	*0*	0	*0*
Buche	477	*85,3*	474	*99,4*	3	*0,6*
Eiche	0	*0*	0	*0*	0	*0*
Edellaubholz	59	*10,6*	57	*96,6*	2	*3,4*
Sonst. Laubholz	23	*4,1*	23	*100*	0	*0*
Laubholz gesamt	559	*100*	554	*99,1*	5	*0,9*
Alle Baumarten	559	*100*	554	*99,1*	5	*0,9*

2018

Zeitreihe der Baumartenanteile der aufgenommenen Verjüngungspflanzen
Höhenbereich: ab 20 Zentimeter Höhe bis zur maximalen Verbisshöhe
Hegegemeinschaft Nr. 578 Aschaffenburg (Landkreis Aschaffenburg)

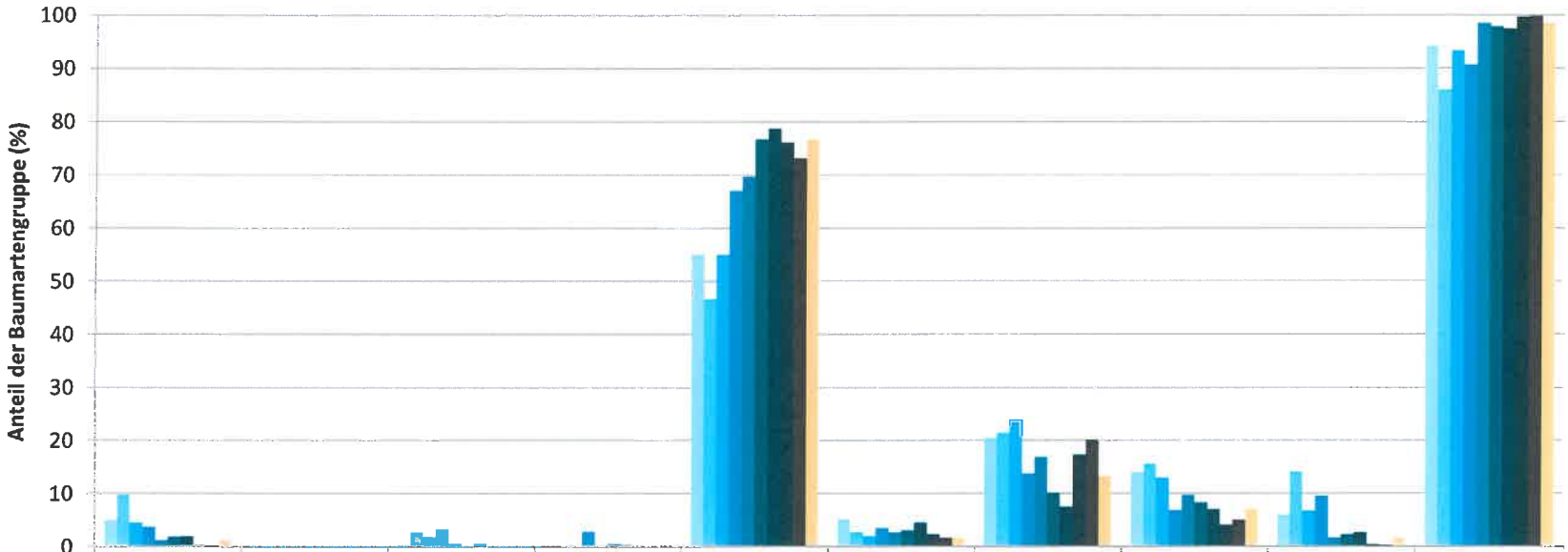

	Fichte	Tanne	Kiefer	sonst. Nadelholz	Buche	Eiche	Edellaubholz	sonst. Laubholz	Nadelholz ges.	Laubholz ges.
1991	4,8		0,3		54,9	5,0	20,3	14,0	5,9	94,1
1994	9,6		2,6		46,5	2,6	21,3	15,5	14,1	85,9
1997	4,4		1,7		54,9	1,8	23,8	12,8	6,7	93,3
2000	3,6		3,2	2,7	66,9	3,3	13,6	6,7	9,4	90,6
2003	1,1		0,5		69,6	2,5	16,8	9,6	1,5	98,5
2006	1,7	0,0	0,1	0,4	76,7	2,9	10,0	8,2	2,2	97,8
2009	1,8	0,0	0,5	0,2	78,7	4,4	7,4	6,9	2,6	97,4
2012	0,2	0,0	0,0	0,1	76,1	2,2	17,3	4,0	0,4	99,6
2015	0,2	0,0	0,0	0,0	73,1	1,6	20,1	5,0	0,2	99,8
2018	1,3	0,0	0,0	0,2	76,7	1,5	13,2	7,0	1,6	98,4

Baumartengruppe

2018

Zeitreihe der Anteile der Pflanzen ohne Verbiss und ohne Fegeschäden
Höhenbereich: ab 20 Zentimeter bis zur maximalen Verbisshöhe
Hegegemeinschaft Nr. 578 Aschaffenburg (Landkreis Aschaffenburg)

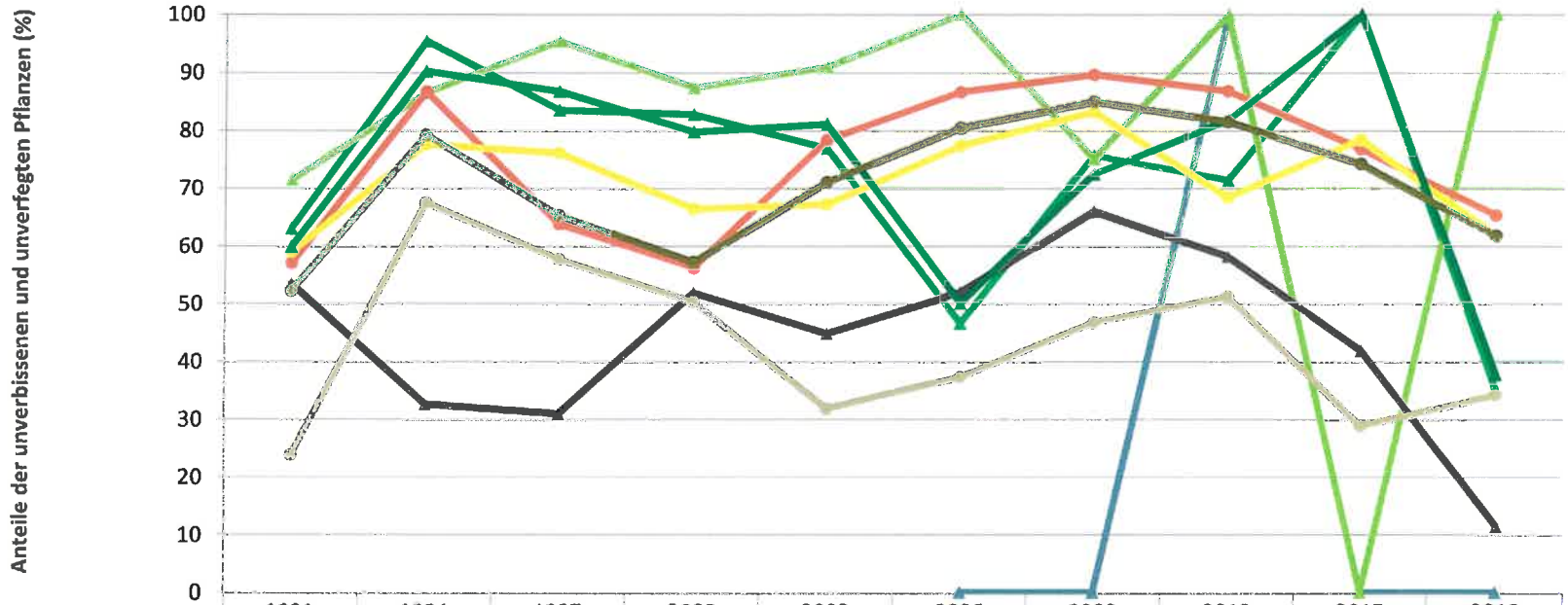

	1991	1994	1997	2000	2003	2006	2009	2012	2015	2018
Fichte	63,0	95,4	83,5	82,7	76,9	46,5	75,6	71,4	100,0	35,1
Tanne						0,0	0,0	100,0	0,0	0,0
Kiefer	71,4	86,4	95,3	87,3	90,9	100,0	75,0	100,0	0,0	100,0
Buche	57,0	86,6	63,7	56,2	78,3	86,6	89,6	86,8	76,8	65,3
Eiche	53,6	32,8	31,1	52,0	45,0	52,0	66,0	58,2	42,0	11,6
Edellaubbäume	59,0	77,5	76,0	66,3	67,2	77,3	83,1	68,3	78,4	61,8
sonst. Laubbäume	23,9	67,5	57,7	50,3	31,7	37,3	46,8	51,2	28,8	34,2
Nadelbäume	59,8	90,2	86,7	79,7	81,1	50,0	72,4	81,8	100,0	37,8
Laubbäume	52,4	79,3	65,4	57,2	71,1	80,5	85,0	81,5	74,2	61,8

Jahr

2018

Zeitreihe der Anteile der Pflanzen mit Verbiss und/oder Fegeschäden
Höhenbereich: ab 20 Zentimeter bis zur maximalen Verbisshöhe
Hegegemeinschaft Nr. 578 Aschaffenburg (Landkreis Aschaffenburg)

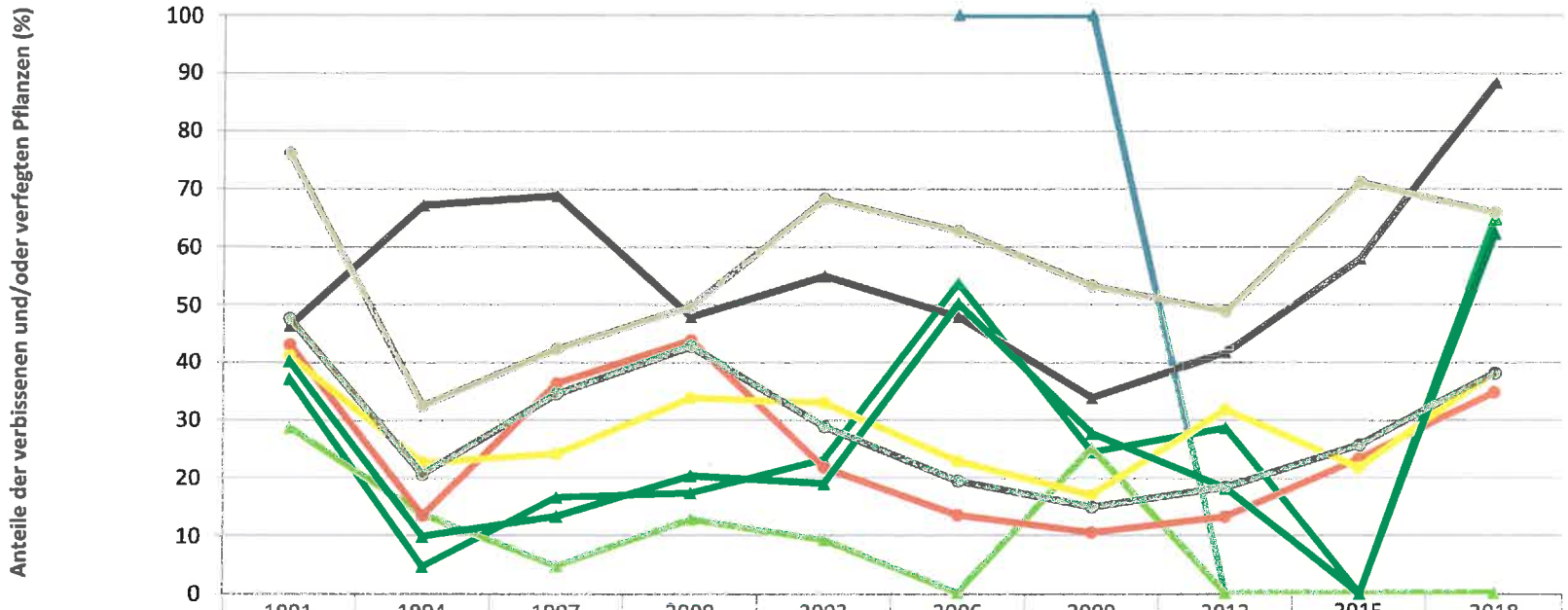

	1991	1994	1997	2000	2003	2006	2009	2012	2015	2018
Fichte	37,0	4,6	16,5	17,3	23,1	53,5	24,4	28,6	0,0	64,9
Tanne						100,0	100,0	0,0	0,0	0,0
Kiefer	28,6	13,6	4,7	12,7	9,1	0,0	25,0	0,0	0,0	0,0
Buche	43,0	13,4	36,3	43,8	21,7	13,4	10,4	13,2	23,2	34,7
Eiche	46,4	67,2	68,9	48,0	55,0	48,0	34,0	41,8	58,0	88,4
Edellaubbäume	41,0	22,5	24,0	33,7	32,8	22,7	16,9	31,7	21,6	38,2
sonst. Laubbäume	76,1	32,5	42,3	49,7	68,3	62,7	53,2	48,8	71,2	65,8
Nadelbäume	40,2	9,8	13,3	20,3	18,9	50,0	27,6	18,2	0,0	62,2
Laubbäume	47,6	20,7	34,6	42,8	28,9	19,5	15,0	18,5	25,8	38,2

Jahr

2018

Zeitreihe der Anteile der Pflanzen mit Leittriebverbiss
Höhenbereich: ab 20 Zentimeter bis zur maximalen Verbisshöhe
Hegegemeinschaft Nr. 578 Aschaffenburg (Landkreis Aschaffenburg)

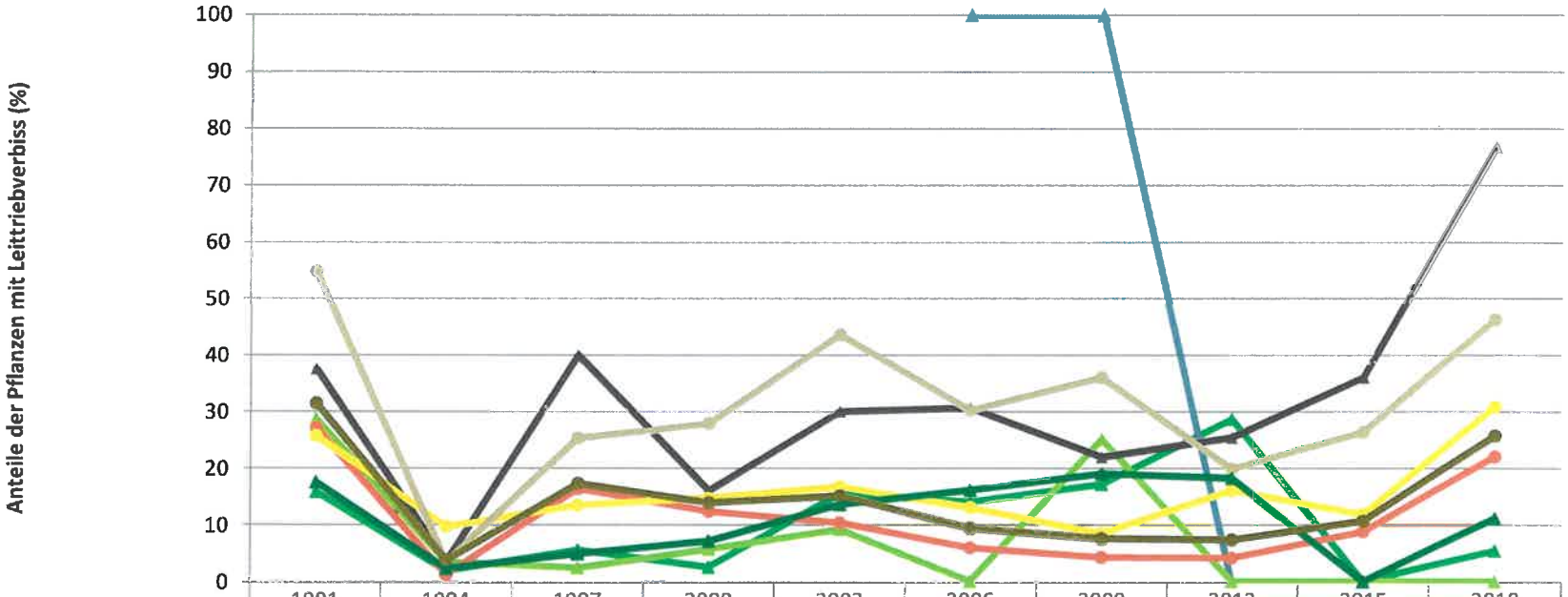

	1991	1994	1997	2000	2003	2006	2009	2012	2015	2018
Fichte	15,7	1,8	5,5	2,5	15,4	14,0	17,1	28,6	0,0	5,4
Tanne						100,0	100,0	0,0	0,0	0,0
Kiefer	28,6	3,4	2,3	5,6	9,1	0,0	25,0	0,0	0,0	0,0
Buche	27,0	1,1	16,3	12,3	10,3	5,9	4,2	4,2	8,8	22,0
Eiche	37,5	3,4	40,0	16,0	30,0	30,7	22,0	25,4	36,0	76,7
Edellaubbäume	25,7	9,6	13,4	14,7	16,7	12,9	8,4	16,0	11,8	30,8
sonst. Laubbäume	54,8	3,4	25,2	27,8	43,5	30,1	35,9	19,8	26,3	46,2
Nadelbäume	17,4	2,2	4,8	7,1	13,5	16,1	19,0	18,2	0,0	11,1
Laubbäume	31,4	3,7	17,3	13,9	15,1	9,4	7,6	7,3	10,7	25,7

Jahr